

Ceiling / suspension luminaire
with direct light for indoor use.

A perfect tool with direct light and
high lighting performance.

The luminaire is in matt white
polyamide.
The light source is in polished black
polycarbonate.


The light source is LED with integrated
module.
In D13 PL, the driver is integrated, with a
dimmer function.
In D13 S, the electric cable is
transparent.

Apparecchio di illuminazione da
soffitto / sospensione, a luce
diretta, per interni.

Un perfetto utensile a luce diretta e ad
alte prestazioni illuminotecniche.

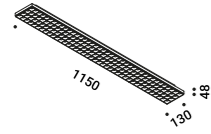
Il corpo illuminante è in policarbonato
bianco opaco.
La parte ottica è in policarbonato nero
lucido.

La sorgente luminosa è a LED e a modulo
integrato.
In D13 PL, il driver è integrato e
dimmerabile.
In D13 S, il cavo elettrico è trasparente.



D13 PL

Daide Groppi / 2026



D13 PL

44W

220-240V - 50/60Hz

3000K - 5542lm / 4000K - 5849lm /

6000K - 5773lm

CRI >90

UGR <19

Driver integrated

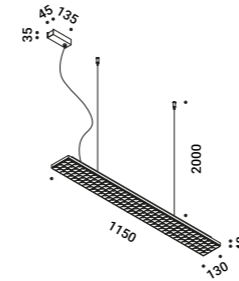
DALI

CE IP20 

Matt White/Black Bicolour - 3000K / 4000K / 6000K - DALI 1A6973400.96.01

Daide Groppi / 2026

D13 S



D13 S

44W

220-240V - 50/60Hz

3000K - 5542lm / 4000K - 5849lm /

6000K - 5773lm

CRI >90

UGR <19

Driver integrated

DALI

CE IP20 

Matt White/Black Bicolour - 3000K / 4000K / 6000K - DALI 1A6983400.96.01